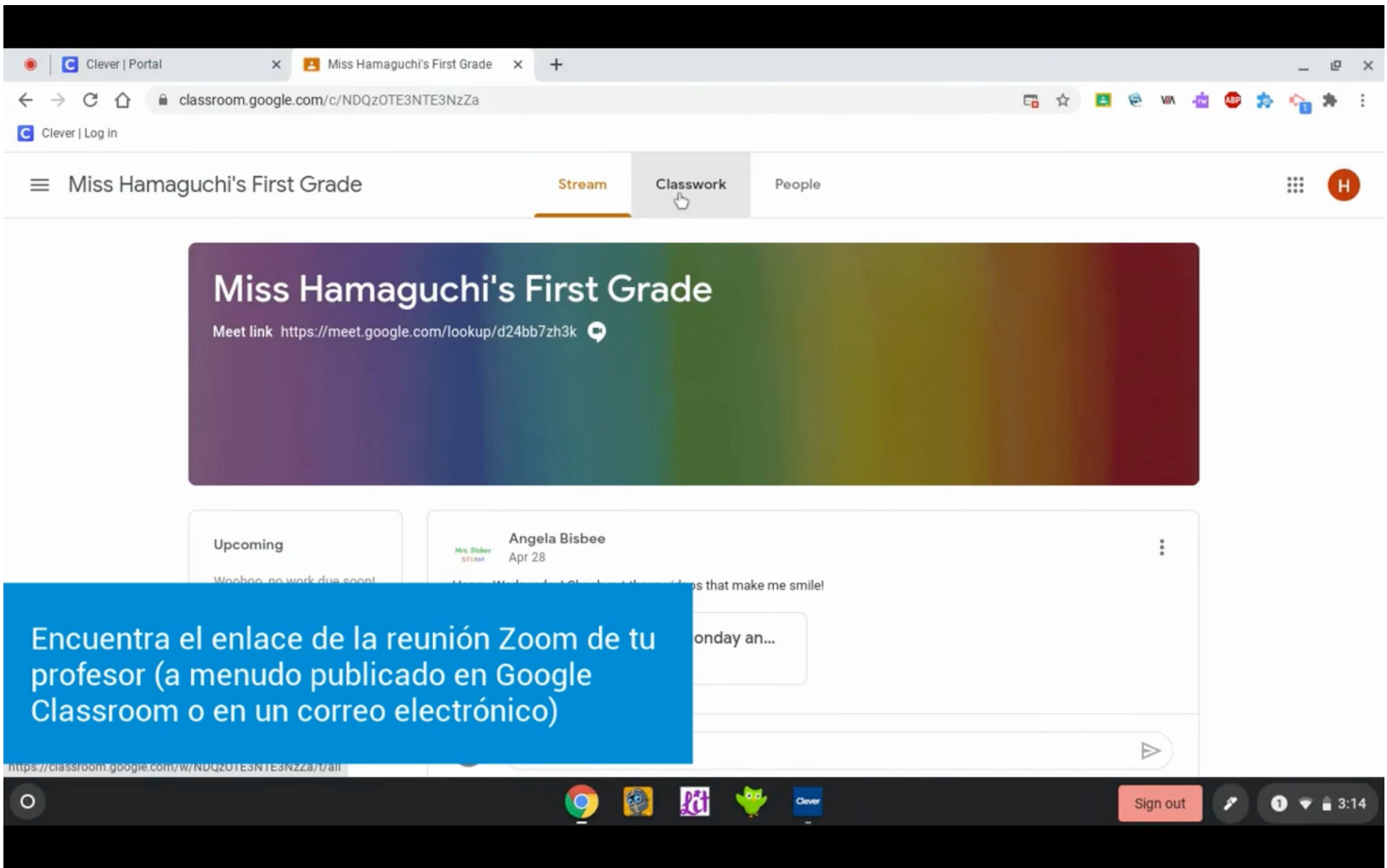




Mountain View
Whisman
School District

Reuniones por medio de Zoom





Encuentra el enlace de la reunión Zoom de tu profesor (a menudo publicado en Google Classroom o en un correo electrónico)

Clever | Portal Classwork for Miss Hamaguchi

classroom.google.com/w/NDQzOTE3NTE3NzZa/t/all

Clever | Log in

Miss Hamaguchi's First Grade Stream **Classwork** People

All topics

Examples

Distance Learning S...

Friday 6/5 - LAST D...

Past Assignments 6...

Past Assignments 5...

Past Assignments 5...

Past Assignments 5...

Examples

Google Meet Class Meeting! Posted 3:13 PM

Zoom Meeting! Posted 3:12 PM

Click on the meeting link below!

Meeting ID: 832 9124 6170
Password: 5BFyaa

Launch Meeting - Zoom

No due date

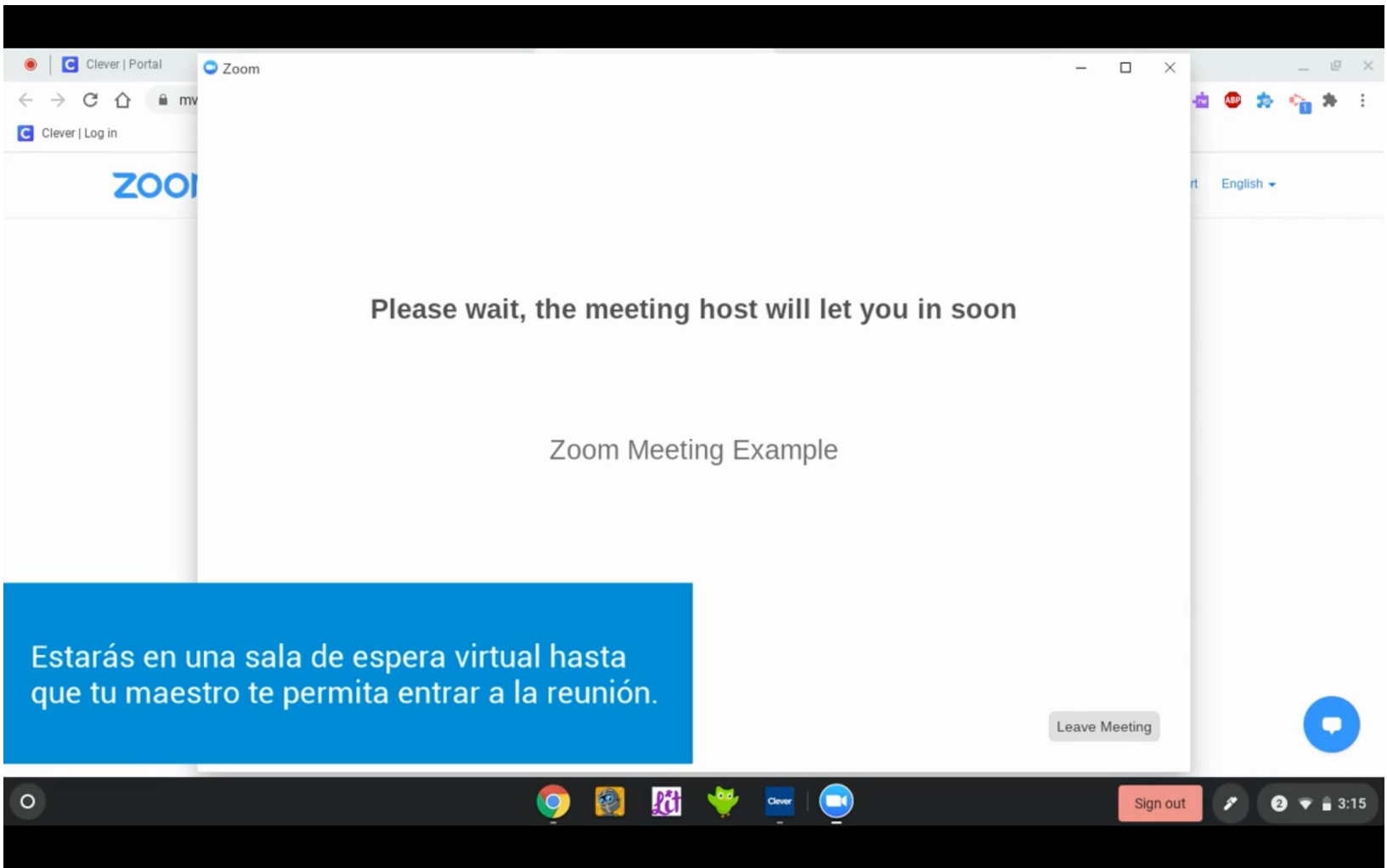
Sign out

3:14

Haga clic en el enlace Zoom o use la ID de la reunión para unirse a Zoom

The image shows a Zoom meeting join page. At the top, there are two tabs: "Clever | Portal" and "Zoom". The Zoom page has a dark background with the Zoom logo on the left. The main heading is "Join a meeting" with a horizontal line underneath, and "Sign In" is to its right. Below the heading is a text input field containing the meeting ID "832 9124 6170". Below that is another text input field labeled "Screen Name". A red arrow points from the left towards the "Screen Name" field. Below the "Screen Name" field is a red-bordered box containing two unchecked checkboxes: "Don't connect to audio" and "Turn off my video". At the bottom of the page, there is a blue banner with white text. The Windows taskbar is visible at the very bottom, showing icons for Chrome, a game, PPT, a green character, Clever, and Zoom, along with system icons for "Sign out", network, and time (3:14).

Escriba el nombre y la inicial de su estudiante para el nombre de usuario. Deje estas casillas sin marcar. Haz clic en "Unirse".



Please wait, the meeting host will let you in soon

Zoom Meeting Example

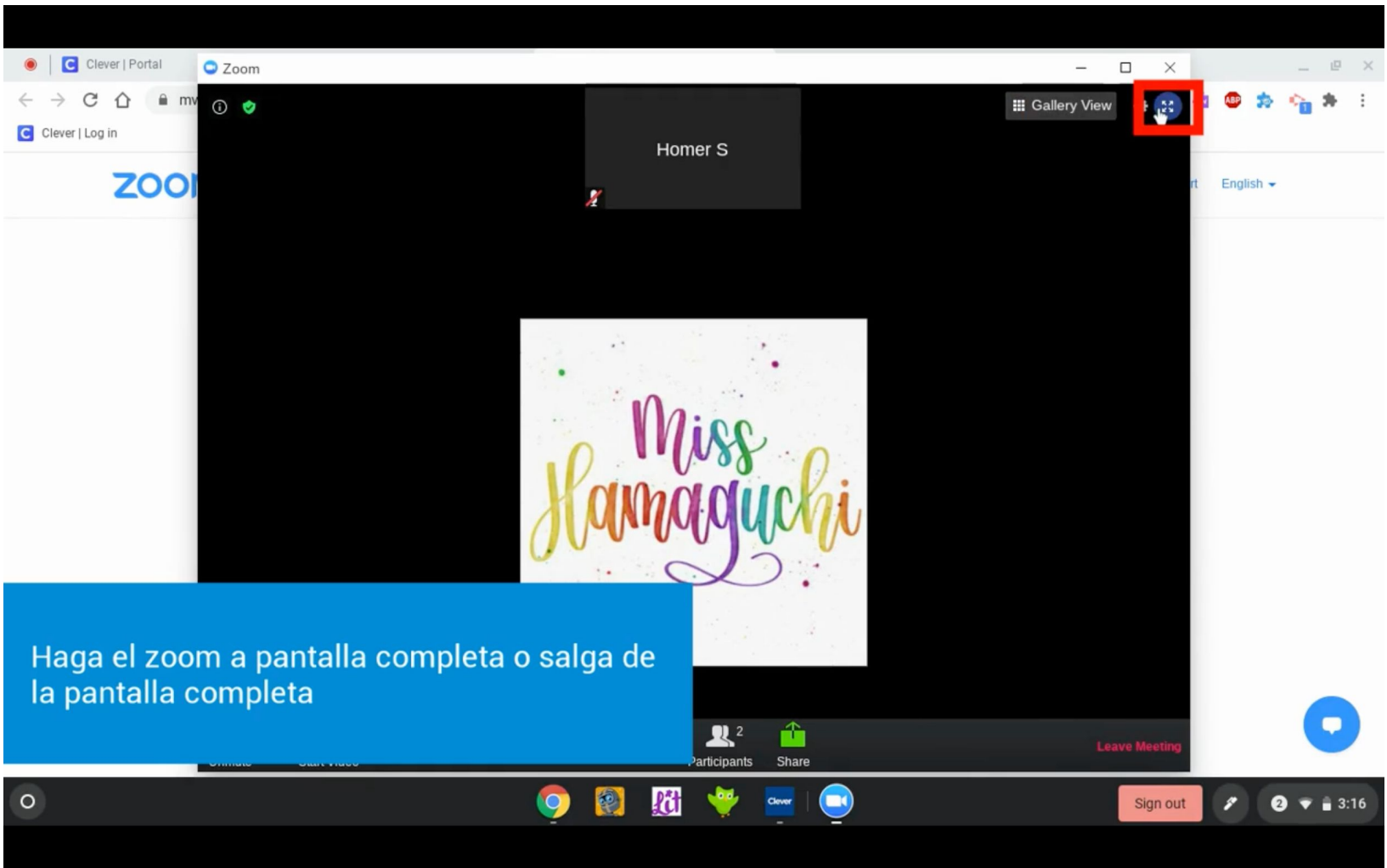
Estarás en una sala de espera virtual hasta que tu maestro te permita entrar a la reunión.

Leave Meeting



The image shows a Zoom meeting window. At the top, there are browser tabs for 'Clever | Portal' and 'Zoom'. The Zoom window title bar includes a red box highlighting the 'Gallery View' button. The main content area shows a video feed of a person named 'Homer S' and a large graphic that says 'Miss Hamaguchi' in colorful cursive. At the bottom, there are icons for 'Participants' (2), 'Share', and 'Leave Meeting'. A blue chat bubble is in the bottom right corner. The system tray at the bottom shows various application icons and a 'Sign out' button.

Cambie entre "Vista de galería" (vea a todos en la reunión) y "Vista de orador" (vea persona hablando)

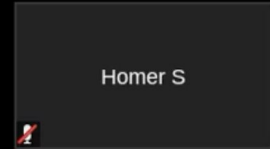


Haga el zoom a pantalla completa o salga de la pantalla completa





Configuración del micrófono: **la línea roja** significa que está silenciado; sin línea roja significa que no estás silenciado




Manisa Hamaguchi

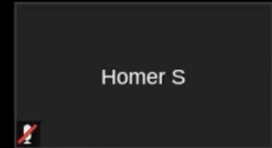
Unmute My Audio (Alt+A)

Participants 2 Share

Leave Meeting

Configuración de video: **la línea roja** significa que su cámara está apagada; sin línea roja significa que su cámara está encendida










Use el botón "Participantes" para silenciar / activar el sonido y prácticamente levantar la mano (¡su maestro también puede ver esto!)




Participants (2)

HS Homer S (Me)  

 Marissa Hamaguchi (Host)  

Invite Unmute Me Raise Hand




Homer S






Use el botón "Participantes" para silenciar / activar el sonido y prácticamente levantar la mano (¡su maestro también puede ver esto!)

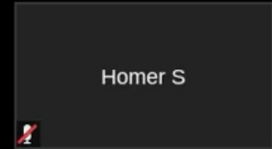


Participants (2)

HS Homer S (Me)   

 Marissa Hamaguchi (Host)  

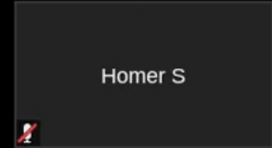
Invite Unmute Me Lower Hand



Use el botón "Participantes" para silenciar / activar el sonido y prácticamente levantar la mano (¡su maestro también puede ver esto!)



Gallery View Settings Exit Full Screen



Homer S

Más configuraciones de zoom

Unmute Start Video

Participants 2 Share

Leave Meeting

Zoom Expectativas

Tu nombre de usuario debe ser tu nombre real



Silencia tu micrófono a menos que sea tu turno de hablar



Levanta la mano para hacer un comentario o hacer una pregunta



Raise Hand

Su atención debe permanecer en el maestro o el orador durante toda la reunión



Sé respetuoso y amable con los demás como lo harías en tu clase



Encuentre un lugar tranquilo para Zoom

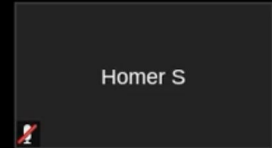


Minimiza las distracciones



Sea un participante activo y aprendiz





Deje Reunión al final de su reunión con su clase

